

hama®

THE SMART SOLUTION

Bluetooth USB-adapter Versjon 3.0+EDR "Nano"

Ⓝ Installasjonsanvisning



**00049237
00049238**

Sikkerhetsmerknader


Ved håndtering av enheten må følgende sikkerhetsmerknader overholdes for å unngå skader:

- Ikke la barn leke med enheten. Barn kan svelge enheten.
- Ikke ta i bruk en skadet enhet.
- Ikke åpne enheten.
- Beskytt enheten mot fuktighet og inntrenging av væsker.

Leveringsomfang

Enheten leveres som standard med følgende komponenter:

- Bluetooth USB-adapter
- Installasjons-CD-ROM
- Installasjonsanvisning



Egenskaper

- Rekkevidde: Klasse 1 inntil 100 m (00049238), Klasse 2 inntil 10 m (00049237)
- gjør det mulig med en trådløs forbindelse til andre enheter med Bluetooth-grensesnitt.

Systemforutsetninger

- En datamaskin med en ledig USB-kontakt og installert operativsystem:
 - Windows 8 (32- eller 64-biters utgave).
 - Microsoft® Windows Vista eller 7 (32- eller 64-biters utgave).
 - Windows XP® (32- eller 64-biters utgave) (Service Pack 2 eller høyere).
- Datamaskin eller bærbar PC i Pentium-klassen (500 MHz CPU eller bedre).
- Minst 256 MB RAM og 60 MB ledig plass på harddisken.
- En CD-stasjon.

Installasjonsprosess

- ◆ Plugg inn enheten i en ledig USB-kontakt på en datamaskin som kjører eller en tilkoblet USB-hub.




Ikke bruk makt for å stikke inn enheten i kontakten. USB-kontakten på datamaskinen kan bli skadet.

Enheden blir automatisk oppdaget av operativsystemet og en standarddriver blir installert.



Hvis du kobler til enheten i en annen USB-kontakt, blir driveren installert på nytt.

- ◆ Avslutt alle programmer som kjører.
- ◆ Legg inn den medfølgende installasjons-CD-ROMen i CD-stasjonen på datamaskinen. Installasjonsprogrammet starter automatisk.

	<p>Hvis ikke installasjonsprogrammet starter automatisk, må du starte installasjonsprogrammet ved å dobbeltklikke på filen "autorun.exe" i hovedkatalogen på CDen.</p>
	<p>I Windows Vista og Windows 7 klikker du på symbolet "kjør autorun.exe".</p>

- ◆ Velg ønsket installasjonsspråk ved å klikke med musen på den aktuelle knappen.



- ◆ Klikk på knappen "Installer driver" for å starte installasjonsprogrammet.

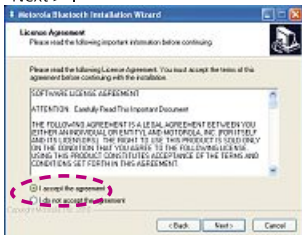


- ◆ Kun Windows Vista og Windows 7: Klikk på "Fortsett" i dialogvinduet "Brukerkontostyring".

Motorola Bluetooth-installasjonsveiviseren starter.

- ◆ Klikk på knappen "Next >".

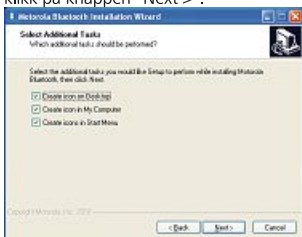
- ◆ Aksepter lisensvilkårene og klikk på knappen "Next >".



- ◆ Velg ønsket installasjonskatalog og klikk på knappen "Next >".

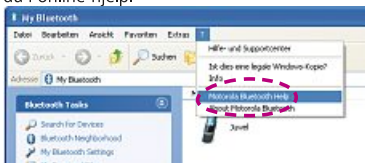


- ◆ Velg ønskede, ekstra installasjonsalternativer og klikk på knappen "Next >".



- ◆ Klikk på knappen "Install".
- ◆ Klikk på knappen "Finish" for å avslutte installasjonen.

- ◆ Utførlige anvisninger om betjening av den installerte programvaren "My Bluetooth" finner du i online-hjelp.



Brukerinformasjon Windows 8

Driverne eller programvaren til ditt Hama-produkt er allerede integrert i Microsoft Windows 8. Ekstra driverinstallering er derfor ikke nødvendig.

Merknad til Bluetooth-dongle:

Bluetooth-stakken som er integrert i Windows 8 støtter alle vanlige Bluetooth-profiler. Det er derfor ikke nødvendig å installere en ekstra Bluetooth-stack.

Din Hama-produktveiledning står til disposisjon ved eventuelle spørsmål eller problemer!

Telefonstøtte: +49 9091 502-115 (tysk/engelsk)

Her finner du ytterligere supportinformasjon:

www.hama.com

Kundestøtte- og kontaktopplysninger

Ved defekte produkter

Vennligst kontakt forhandleren hvor du kjøpte enheten eller Hama produktrådgivning ved reklamasjoner.

Internett/World Wide Web

Produktstøtte, nye drivere eller produktinformasjon får du på www.hama.com.

Kundestøttetelefon – Hama- produktrådgivning

Tlf. +49 (0) 9091 / 502-115

Faks +49 (0) 9091 / 502-272

e-post: produktberatung@hama.de

Merknader om EU- samsvarserklæring

Samsvarserklæring ifølge R&TTE-retningslinje 99/5/
EU finner du på www.hama.com



N

I Frankrike får dette apparatet kun brukes i lukkede rom!
Samsvarserklæringen i henhold til R&TTE-direktiv 99/5/EF
finner du på www.hama.com

hama[®]

Hama GmbH & Co KG
D-86652 Monheim
www.hama.com

All listed brands are trademarks of the corresponding companies. Errors and omissions excepted, and subject to technical changes. Our general terms of delivery and payment are applied.