

hama®

THE SMART SOLUTION

Adattatore Bluetooth USB Version 3.0+EDR «Nano»

① Istruzioni d'installazione



**00049237
00049238**

Istruzioni di sicurezza


Per evitare danni durante l'uso dell'apparecchio rispettare le seguenti istruzioni di sicurezza.

- Non permettere ai bambini di giocare con l'apparecchio. L'apparecchio può essere ingerito dai bambini.
- Non mettere in funzione un apparecchio danneggiato.
- Non aprire l'apparecchio.
- Tenere l'apparecchio al riparo dall'umidità ed evitare la penetrazione di liquidi.

Dotazioni

L'apparecchio viene fornito con i seguenti componenti di serie:

- adattatore Bluetooth USB
- CD ROM d'installazione
- istruzioni d'installazione



Caratteristiche

- Raggio d'azione:
classe 1 fino a 100 m (00049238),
classe 2 fino a 10 m (00049237)
- permette il collegamento senza fili ad altri apparecchi con interfaccia Bluetooth.

Requisiti di sistema

- Un computer con una porta USB libera e con installato uno fra i seguenti sistemi operativi:
 - Windows 8 (versione a 32 bit o 64 bit).
 - Microsoft® Windows 7 o Vista (versione a 32 bit o 64 bit).
 - Windows XP® (versione a 32 o 64 bit) (Service Pack 2 o superiore).
- computer o notebook della classe Pentium (CPU da 500 MHz o migliore).
- Almeno 256 MB di RAM e 60 MB di spazio libero sul disco fisso.
- Un'unità CD.

Procedura d'installazione

- ◆ Inserire l'apparecchio in una porta USB del computer libera oppure all'hub USB collegato.




Non applicare forza nell'inserire il connettore nella presa. La porta USB del computer potrebbe altrimenti subire dei danni.

L'apparecchio viene riconosciuto automaticamente dal sistema operativo che installa un driver standard.



Se si collega l'apparecchio in un'altra porta USB il driver viene reinstallato.

- ◆ Uscire da tutti i programmi aperti.
- ◆ Inserire nell'unità CD del computer il CD ROM d'installazione fornito. Il programma d'installazione viene avviato automaticamente.

	<p>Se il programma d'installazione non viene avviato automaticamente, cliccare due volte sul file "autorun.exe" nella cartella principale del CD.</p>
	<p>In Windows Vista e Windows 7 cliccare sull'icona "autorun.exe".</p>

- ◆ Selezionare la lingua d'installazione desiderata con un clic del mouse sul relativo pulsante.



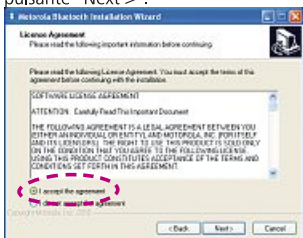
- ◆ Cliccare sul pulsante "Installa driver" per avviare il programma d'installazione.



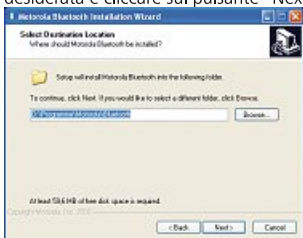
- ◆ Solo Windows Vista e Windows 7:
nella finestra di dialogo "Controllo dell'account utente" cliccare su "Continua".

L'assistente all'installazione Motorola Bluetooth viene avviato.

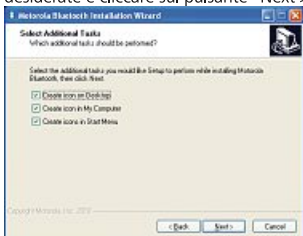
- ◆ Cliccare sul pulsante "Next >".
- ◆ Accettare le condizioni di licenza e cliccare sul pulsante "Next >".



- ◆ Selezionare la cartella d'installazione desiderata e cliccare sul pulsante "Next >".

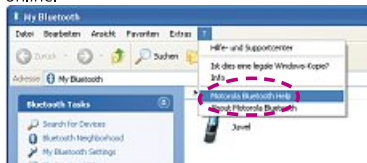


- ◆ Selezionare le opzioni d'installazione aggiuntive desiderate e cliccare sul pulsante "Next >".



- ◆ Cliccare sul pulsante "Install".
- ◆ Cliccare sul pulsante "Finish" per concludere l'installazione.
- ◆ Per istruzioni dettagliate sull'uso del software

“My Bluetooth” installato consultare la guida online.



Indicazioni per l'utilizzo Windows 8

I driver e i software per il prodotto Hama sono già integrati nel sistema operativo Microsoft Windows 8. Non è quindi necessario installare il driver separatamente.

Avvertenza per la chiave Bluetooth:

Lo stack Bluetooth integrato in Windows 8 supporta tutti i più comuni profili Bluetooth, per cui non è necessaria l'installazione di ulteriori stack Bluetooth.

In caso di domande o problemi, rivolgersi alla Consulenza prodotto Hama.

Hotline: +49 9091 502-115 (ted./ing.)

Ulteriori informazioni sul supporto sono disponibili qui:
www.hama.com

Informazioni di assistenza e di contatto

In caso di prodotti difettosi

Rivolgersi ai reclami sul prodotto presso il proprio fornitore o alla consulenza Hama.

Internet/World Wide Web

Per supporto sul prodotto, nuovi driver o informazioni sul prodotto visitare il sito www.hama.com.

Support Hotline – consulenza sul prodotto Hama

Tel. +49 (0) 9091 / 502-115

Fax +49 (0) 9091 / 502-272

e-mail: produktberatung@hama.de

Avvertenze relative alla Dichiarazione di conformità CE

La dichiarazione di conformità ai sensi della direttiva 99/5/CE R&TTE si trova sul sito www.hama.de.





In Francia questo apparecchio può essere utilizzato soltanto in locali chiusi!
La dichiarazione di conformità secondo la direttiva R&TTE 99/5/CE è disponibile sul sito www.hama.com

hama[®]

Hama GmbH & Co KG
D-86652 Monheim
www.hama.com